

みやづ観光ダイジェスト (NO.3)

令和2年3月
宮津商工会議所

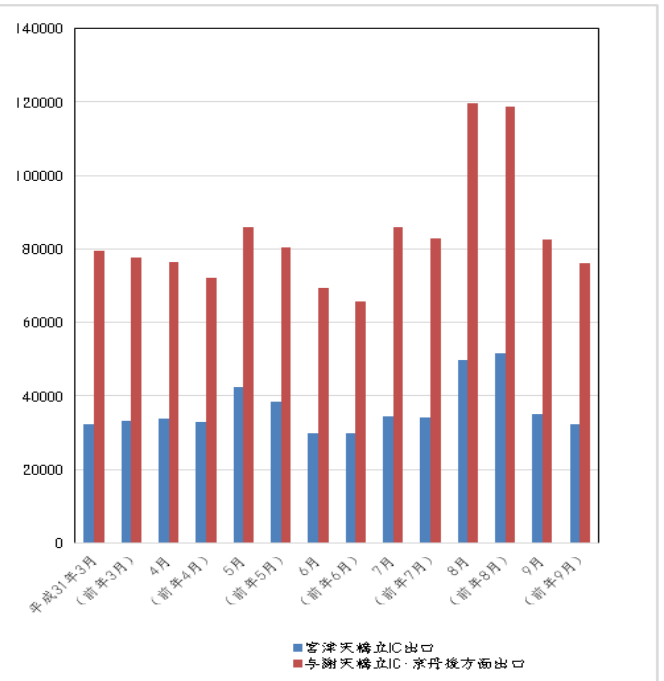
当所では、市内への交通量、市内主要駐車場等の入込数を基に、団体、インバウンドにおける影響等を分析し、観光業等に係る小規模事業者等の事業計画策定等に活用することを目的に調査を行った。

調査期間：平成31年3月～令和元年9月（一部調査は平成31年4月～令和元年9月）

1 宮津天橋立IC・与謝天橋立IC交通量

〈資料：京都府道路公社〉

	有料区間分(台)			
	宮津天橋立IC		与謝天橋立IC・京丹後方面	
	入口	出口	入口	出口
平成31年3月	30,750	32,262	80,914	79,488
(前年3月)	31,510	33,109	77,279	77,735
4月	30,745	33,699	75,561	76,464
(前年4月)	31,566	33,034	72,830	72,257
令和元年5月	40,441	42,312	92,744	85,906
(前年5月)	35,972	38,461	82,623	80,253
6月	28,634	29,753	71,361	69,231
(前年6月)	28,878	29,917	67,451	65,763
7月	32,941	34,312	86,768	85,983
(前年7月)	33,414	34,298	83,223	82,781
8月	46,653	49,791	118,326	119,583
(前年8月)	49,728	51,554	116,498	118,766
9月	33,718	35,072	83,850	82,497
(前年9月)	31,188	32,325	77,302	76,160



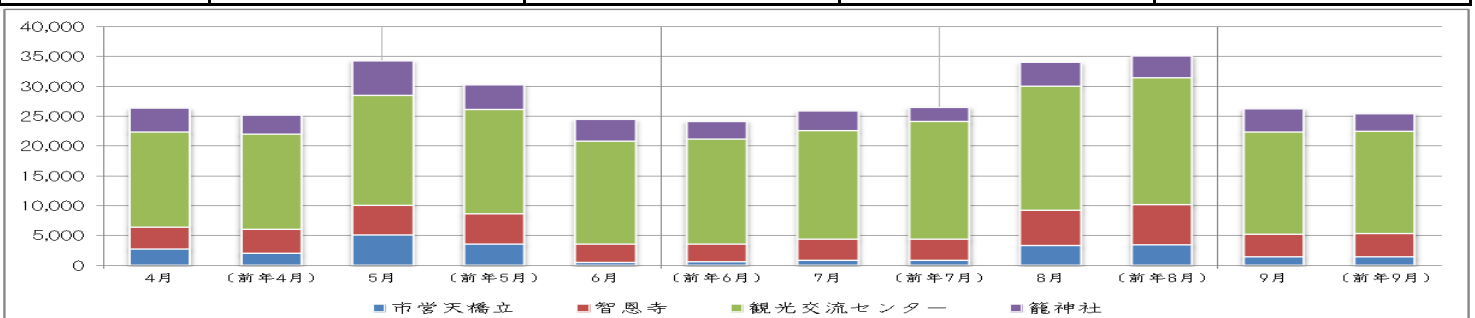
宮津天橋立IC出口の交通量は期間合計が前年と比較してほぼ横ばいであることに対して、与謝天橋立IC・京丹後方面の交通量は約4.5%の増加となっている。

2 宮津市内主要駐車場 利用状況

※ () は内バス台数

〈資料：宮津市役所・智恩寺・籠神社〉

	市営天橋立	智恩寺	観光交流センター	籠神社
平成31年4月	2,727台 (6台)	3,624台 (272台)	15,984台	3,940台 (556台)
(前年4月)	1,955台 (8台)	4,072台 (242台)	15,898台	3,169台 (565台)
5月	5,028台 (10台)	4,968台 (466台)	18,483台	5,791台 (668台)
(前年5月)	3,512台 (5台)	5,083台 (325台)	17,491台	4,153台 (673台)
6月	438台 (3台)	3,093台 (453台)	17,243台	3,607台 (775台)
(前年6月)	539台 (3台)	3,022台 (382台)	17,604台	2,944台 (757台)
7月	793台 (6台)	3,552台 (334台)	18,214台	3,324台 (506台)
(前年7月)	772台 (1台)	3,605台 (265台)	19,694台	2,393台 (310台)
8月	3,271台 (4台)	5,875台 (195台)	20,776台	4,019台 (315台)
(前年8月)	3,405台 (7台)	6,705台 (205台)	21,242台	3,708台 (246台)
9月	1,428台 (4台)	3,751台 (380台)	17,145台	3,861台 (709台)
(前年9月)	1,366台 (2台)	3,885台 (299台)	17,127台	3,033台 (504台)



宮津市内の主要駐車場（市営天橋立駐車場、智恩寺、観光交流センター、籠神社）の利用状況は、前年同期と比較して約1.8%の増加と総合計では微増の結果となったが、バスの利用台数については4,799台から5,662台へ約18%増加している。

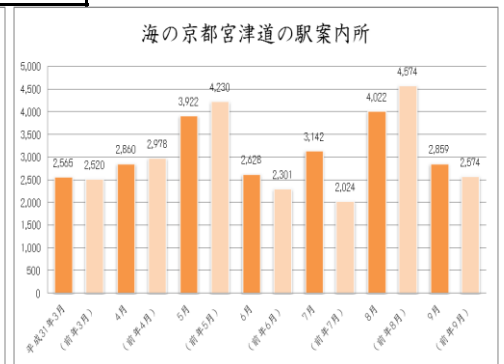
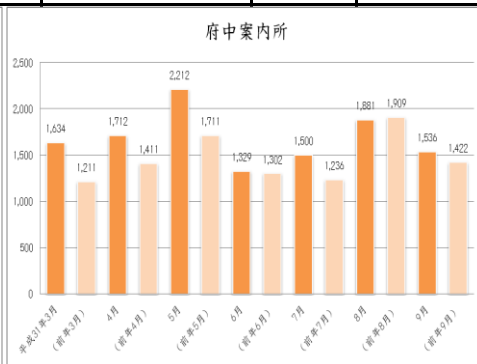
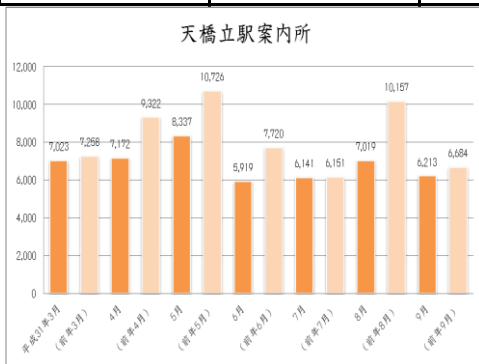
3 観光案内件数

〈資料：天橋立観光協会〉

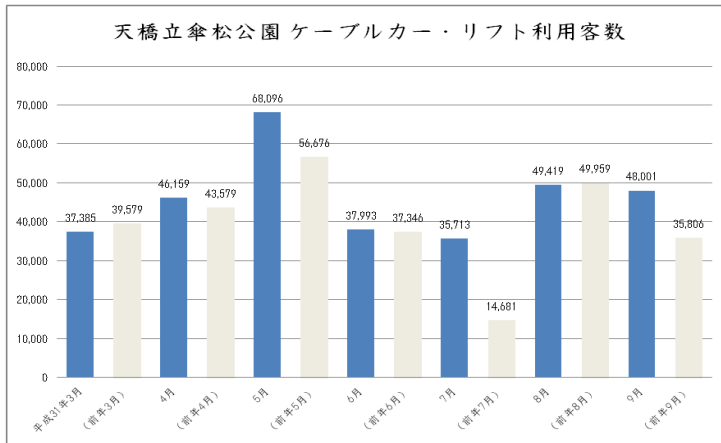
	天橋立駅案内所	内外国人	府中案内所	内外国人	海の京都宮津道の駅案内所
平成31年3月	7,023	1,631	1,634	45	2,565
(前年3月)	7,258	1,187	1,211	36	2,520
4月	7,172	1,813	1,712	54	2,860
(前年4月)	9,322	1,981	1,411	82	2,978
5月	8,337	1,858	2,212	80	3,922
(前年5月)	10,726	1,697	1,711	72	4,230
6月	5,919	1,914	1,329	87	2,628
(前年6月)	7,720	1,720	1,302	72	2,301
7月	6,141	2,065	1,500	75	3,142
(前年7月)	6,151	1,676	1,236	66	2,024
8月	7,019	1,721	1,881	70	4,022
(前年8月)	10,157	2,276	1,909	66	4,574
9月	6,213	1,540	1,536	59	2,859
(前年9月)	6,684	1,129	1,422	46	2,574

天橋立駅案内所、府中案内所、海の京都宮津道の駅案内所の案内件数は、総数では前年同期比▲8.8%と減少しているものの、外国人観光客は+7.5%と増加しており、外国人観光客の占める割合が高まる傾向が見られる結果となった。

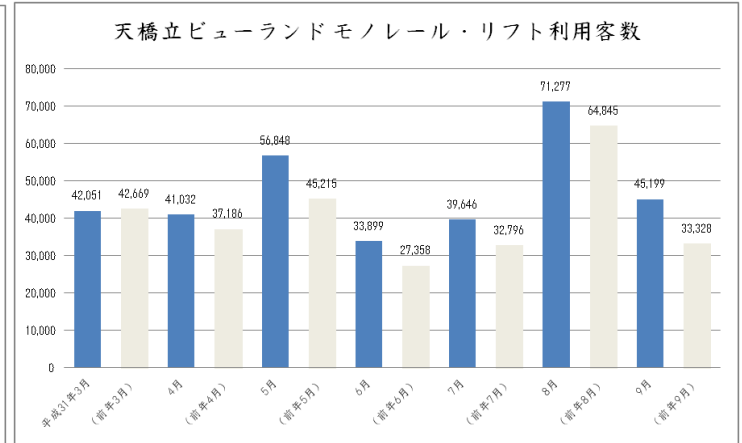
また、天橋立傘松公園、天橋立ビューランドの利用客数については、前年同期には平成30年7月豪雨の影響もあり夏季に落ち込みが見られたが、今期は回復し大幅な増加となっている。



4 天橋立傘松公園 ケーブルカー・リフト利用客数 5 天橋立ビューランドモノレール・リフト利用客数



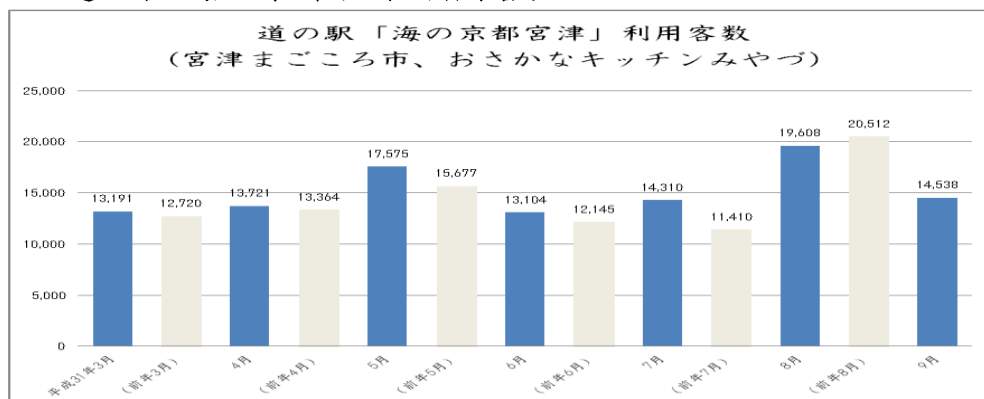
〈資料：丹後海陸交通株式会社〉



〈資料：天橋立総合事業株式会社〉

6 道の駅 海の京都宮津 利用客数

〈資料：宮津市役所〉



※宮津まごころ市、おさかなキッチンみやづのレジ通過人数
 ※「おさかなキッチンみやづ」平成29年8月オープン

宮津まごころ市、おさかなキッチンみやづの利用客数は、前年同期は平成30年7月豪雨の影響が大きく、夏季に一時的な落ち込みがあったが今期は回復し、期間合計で対前年比6.7%の増加となった。