

当所では、市内への交通量、市内主要駐車場等の入込数を基に、団体、インバウンドにおける影響等を分析し、観光業等に係る小規模事業者等の事業計画策定等に活用することを目的に調査を行った。

調査期間中、新型コロナウイルス感染症の影響による渡航制限でのインバウンド客の減少及び大型バス等の団体客減少により、観光入込数は前年同期比で激減し、交通量、駐車場利用、観光案内件数等、全てにおいて減少であった。

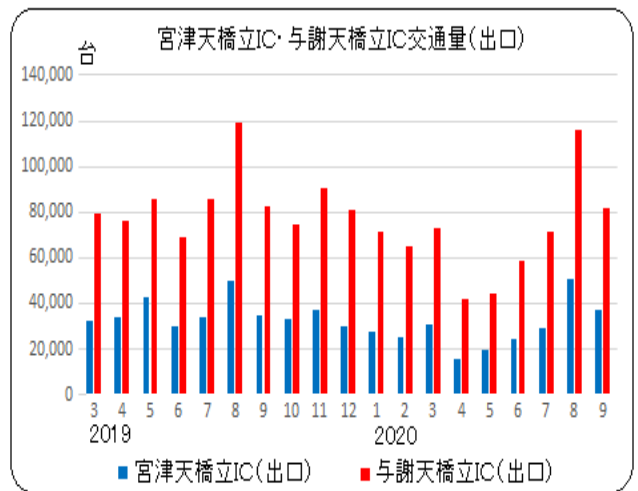
文珠地区では、主要駐車場の駐車台数は-24.2%、内、バスは-91.5%、観光案内件数についても-68.3%と大幅な減少であった。

市内中心市街地では、主要駐車場の駐車台数は-11.2%、観光案内件数についても-0.7%と微減であった。

府中地区では、主要駐車場の駐車台数は-50.3%、内、バスは-97.1%、観光案内件数についても-43.5%と大幅な減少であった。

## 1 宮津天橋立IC・与謝天橋立IC交通量

	有料区間分(台)			
	宮津天橋立IC		与謝・京丹後IC方面	
	入口	出口	入口	出口
2020年3月	30,308	31,102	73,668	72,832
(前年同月比)	▲1.4%	▲3.6%	▲9.0%	▲8.4%
2020年4月	15,799	15,983	42,620	41,642
(前年同月比)	▲48.6%	▲52.6%	▲43.6%	▲45.5%
2020年5月	19,488	19,728	44,919	44,081
(前年同月比)	▲51.8%	▲53.4%	▲51.6%	▲48.7%
2020年6月	24,698	24,469	59,445	58,737
(前年同月比)	▲13.7%	▲17.8%	▲16.7%	▲15.2%
2020年7月	28,180	28,761	71,065	71,253
(前年同月比)	▲14.5%	▲16.2%	▲18.1%	▲17.1%
2020年8月	49,487	50,817	110,463	115,834
(前年同月比)	+6.1%	+2.1%	▲6.6%	▲3.1%
2020年9月	35,727	37,256	80,855	82,104
(前年同月比)	+6.0%	+6.2%	▲3.6%	▲0.5%



<資料: 京都府道路公社>

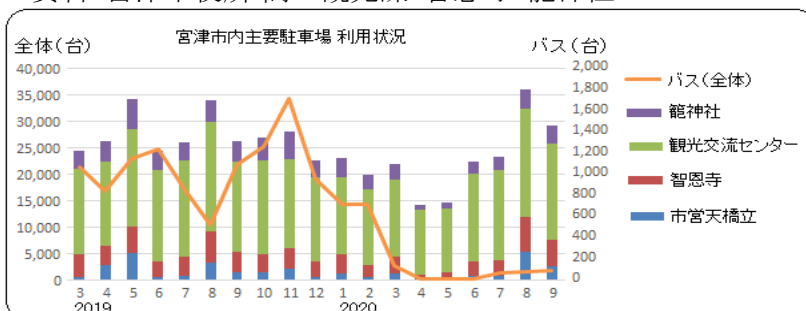
宮津天橋立ICの交通量(入口・出口合計※無料区間分除く)は、3月以降減少し、前年同月比で4月-50.7%、5月-52.6%と大幅な減少であったが、京都縦貫道 休日30%割引(丹波IC~宮津天橋立IC、8/1~10/31)、Go Toトラベル等の効果もあり8月、9月は微増であった。

## 2 宮津市内主要駐車場 利用状況

※( )は内バス台数

	市営天橋立	智恩寺	観光交流センター	籠神社
2020年3月	1,140台(0台)	3,195台(51台)	14,481台	3,150台(83台)
(前年同月比)	+98.3%(-100.0%)	-24.5%(-89.4%)	-10.2%	-8.6%(-85.7%)
2020年4月	116台(1台)	717台(2台)	12,398台	980台(9台)
(前年同月比)	-95.7%(-83.3%)	-80.2%(-99.3%)	-22.4%	-75.1%(-98.4%)
2020年5月	72台(0台)	1,230台(2台)	12,121台	1,253台(0台)
(前年同月比)	-98.6%(-100.0%)	-75.2%(-99.6%)	-34.4%	-78.4%(-100.0%)
2020年6月	674台(1台)	2,661台(8台)	16,682台	2,356台(2台)
(前年同月比)	+53.9%(-66.7%)	-14.0%(-98.2%)	-3.3%	-34.7%(-99.7%)
2020年7月	765台(6台)	2,890台(49台)	17,173台	2,439台(13台)
(前年同月比)	-3.5%(0%)	-18.6%(-85.3%)	-5.7%	-26.6%(-97.4%)
2020年8月	5,161台(6台)	6,667台(52台)	20,432台	3,730台(13台)
(前年同月比)	+57.8%(+50.0%)	+13.5%(-73.3%)	-1.7%	-7.2%(-95.9%)
2020年9月	2,541台(3台)	5,055台(41台)	18,084台	3,599台(47台)
(前年同月比)	+77.9%(-25.0%)	+34.8%(-89.2%)	-5.5%	-6.8%(-93.4%)

<資料: 宮津市役所 商工観光課・智恩寺・籠神社>



市内主要駐車場の入込台数は、新型コロナウイルス感染症の影響により、3月以降、前年同月比で減少し、特に4月は-45.9%、5月-57.2%と大幅な減少であったが、8月以降、海水浴客増加やGo Toトラベル等の効果もあり、8月6.0%、9月11.10%の増加であった。バスについては、団体客等の減少により、-94.2%と大幅な減少であった。

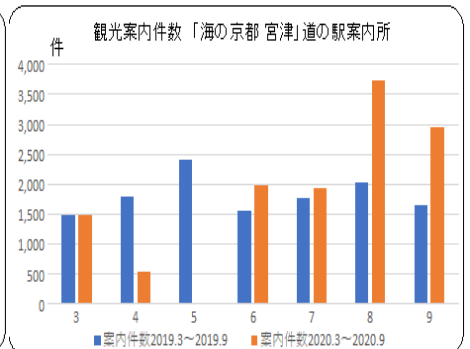
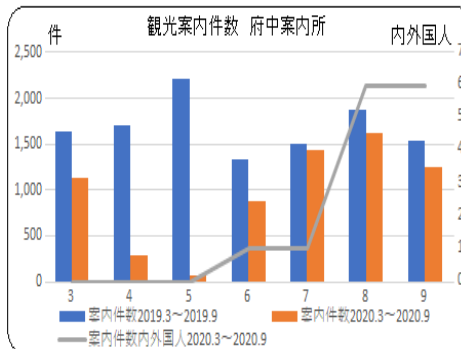
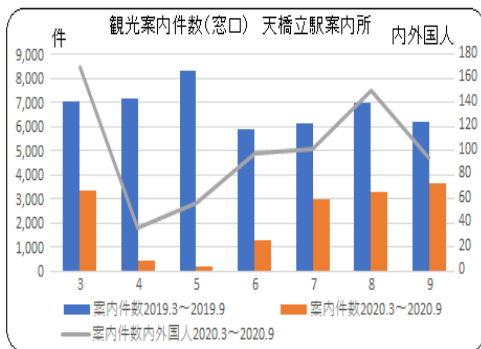
### 3 観光案内件数

	天橋立駅案内所	府中案内所	海の京都宮津道の駅案内所
2020年3月	3,324	1,129	1,493
(前年同月比)	-52.7%	-30.9%	+0.7%
2020年4月	442	286	541
(前年同月比)	-93.8%	-83.3%	-70.0%
2020年5月	189	63	休業
(前年同月比)	-97.7%	-97.2%	
2020年6月	1,294	875	1,971
(前年同月比)	-78.1%	-34.2%	+26.2%
2020年7月	2,975	1,439	1,944
(前年同月比)	-51.6%	-4.1%	+9.5%
2020年8月	3,286	1,628	3,734
(前年同月比)	-53.2%	-13.5%	+84.8%
2020年9月	3,641	1,247	2,944
(前年同月比)	-41.4%	-18.8%	+78.2%

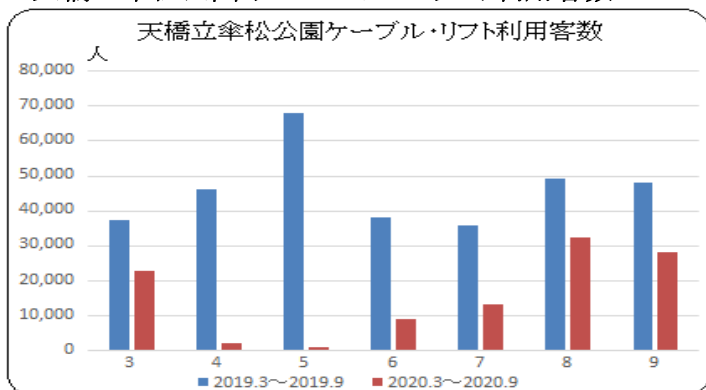
調査期間中の市内3ヶ所の案内合計件数は、新型コロナウイルス感染症の影響により、対前年同月比で-52.4%と大幅な減少であった。  
また、観光施設等が休業のため、天橋立駅案内所は4/24～5/22、府中案内所は4/16～5/29、道の駅案内所は4/23～5/31まで休業されていた。

※道の駅案内所は外国人については未集計

<資料:天橋立観光協会>



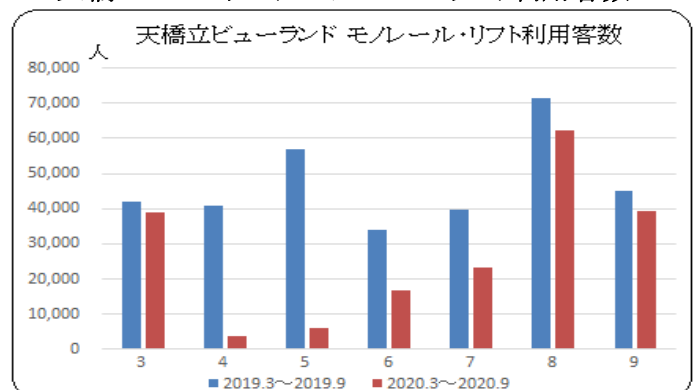
### 4 天橋立傘松公園 ケーブルカー・リフト利用客数



<資料:丹後海陸交通株式会社>

新型コロナウイルス感染症の影響により3月以降、利用客は減少であった。特に4月に近隣の観光施設の休業もあり、45日間(4/15～5/29)運休したため、4月は-95.0%、5月は-98.4%と大幅に減少となった。

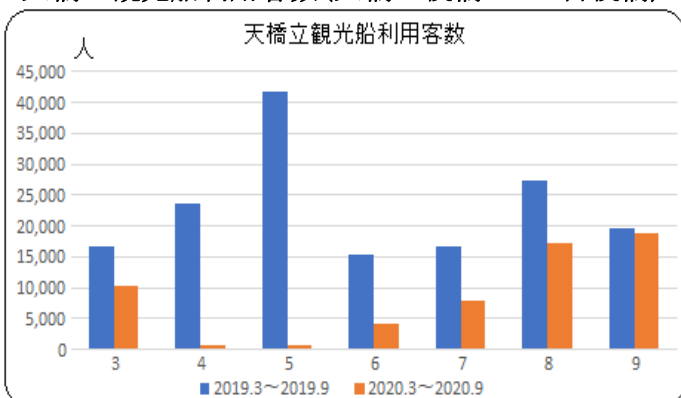
### 5 天橋立ビューランド モノレール・リフト利用客数



<資料:天橋立総合事業株式会社>

新型コロナウイルス感染症の影響により3月以降、利用客は減少であった。特に4月に近隣の観光施設の休業もあり、40日間(4/13～5/22)運休したため、4月は-91.0%、5月は-89.4%と大幅に減少となった。

### 6 天橋立観光船利用客数(天橋立棧橋↔一の宮棧橋)



<資料:丹後海陸交通株式会社>

新型コロナウイルス感染症の影響により3月以降、利用客は減少であった。特に4月に近隣の観光施設の休業もあり、45日間(4/15～5/29)休業したため、4月は-96.6%、5月は-98.5%と大幅に減少となった。

しかしながら、Go Toトラベル等の施策の効果もあり、9月は-5.0%の減少まで回復している。