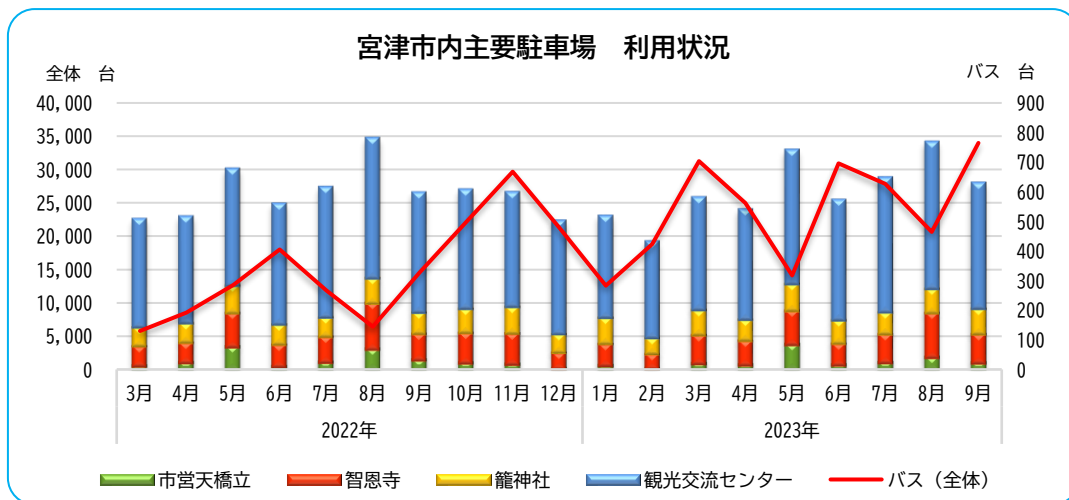


当所では、市内主要駐車場等の入込数を基に、団体、インバウンドにおける影響等を分析し、観光業などに係る小規模事業者等の事業計画策定等に活用することを目的に調査を行っております。

調査期間中の3月から9月は、インバウンド客、団体客等の増加により駐車場利用、観光案内件数、モノレール・リフト・観光船の利用等については前年と比較するとほぼ増加となっている。

1 宮津市内主要駐車場 利用状況 <資料提供：宮津市商工観光課・智恩寺・籠神社> (台)

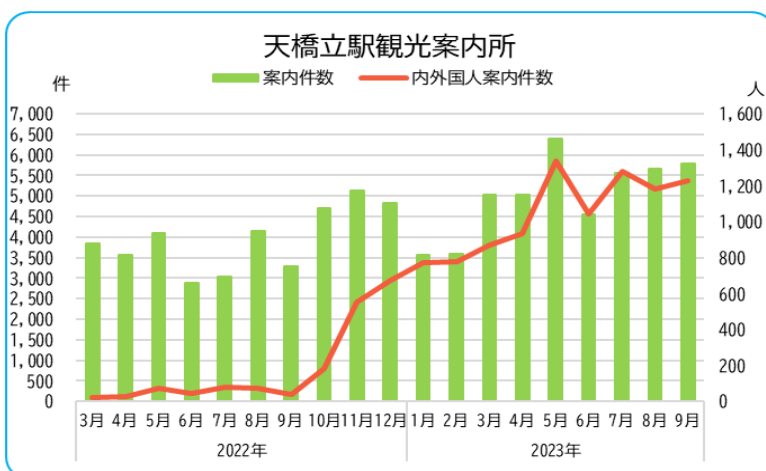
	市営天橋立		智恩寺		籠神社		観光交流センター 合計
	合計	内バス	合計	内バス	合計	内バス	
2023年3月	897	5	4,249	238	3,734	460	16,915
(前年同月比)	60.5%	-28.6%	45.6%	495.0%	33.6%	454.2%	4.2%
2023年4月	706	3	3,625	154	3,087	405	16,535
(前年同月比)	-32.1%	-25.0%	22.4%	123.2%	7.0%	240.3%	3.2%
2023年5月	3,704	8	5,018	225	4,031	85	20,129
(前年同月比)	9.9%	0.0%	-0.2%	120.6%	-1.8%	-51.4%	14.8%
2023年6月	703	0	3,194	243	3,460	453	18,030
(前年同月比)	56.2%	-	-3.3%	58.8%	16.1%	80.5%	-0.3%
2023年7月	1,033	4	4,234	223	3,268	400	20,226
(前年同月比)	-4.2%	300.0%	10.8%	82.8%	12.8%	177.8%	3.6%
2023年8月	1,791	6	4,845	158	3,647	301	22,029
(前年同月比)	-40.7%	100.0%	-3.3%	203.8%	-3.5%	234.4%	4.6%
2023年9月	983	4	4,306	258	3,773	503	18,904
(前年同月比)	-32.0%	100.0%	10.8%	141.1%	19.3%	130.7%	4.8%

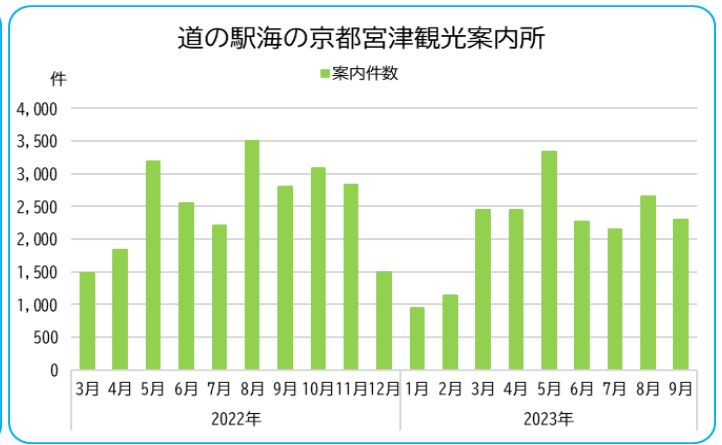
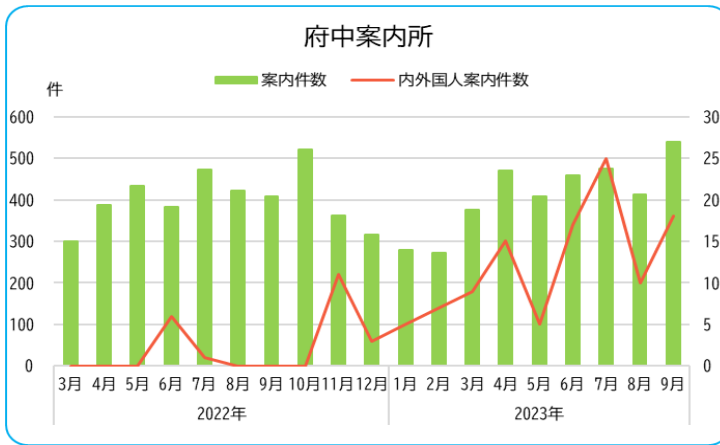


市内主要駐車場の3月から9月の入込台数は、インバウンド客等の増加により前年同期と比較し、4カ所合計で+4.4% (8,223台)の増加となっている。また、バスについては、団体客の増加により+136.2% (2,385台)と2倍以上増加している。

2 観光案内件数 <資料提供：天橋立観光協会> (件)

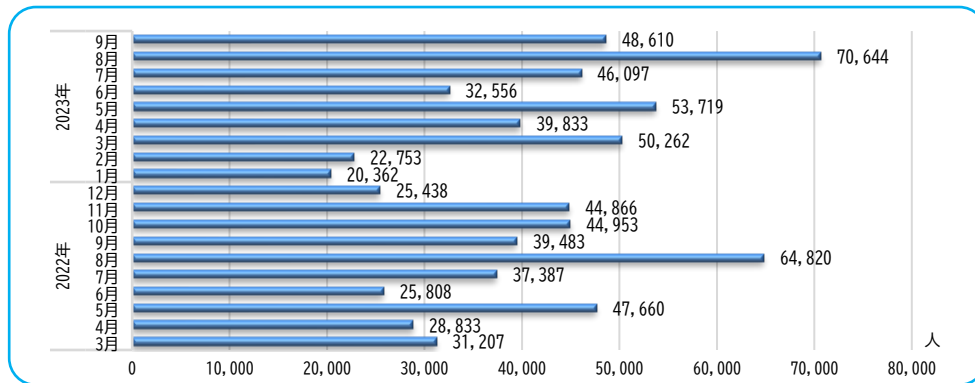
	天橋立駅 観光案内所	府中案内所	道の駅海の京都 宮津観光案内所
2023年3月	5,019	376	2,448
(前年同月比)	30.6%	24.9%	64.4%
2023年4月	5,036	470	2,448
(前年同月比)	41.2%	21.4%	33.4%
2023年5月	6,395	407	3,333
(前年同月比)	55.7%	-6.2%	4.4%
2023年6月	4,554	458	2,274
(前年同月比)	55.7%	19.9%	-10.7%
2023年7月	5,551	476	2,150
(前年同月比)	82.8%	0.8%	-2.5%
2023年8月	5,663	412	2,656
(前年同月比)	36.3%	-2.1%	-24.0%
2023年9月	5,782	539	2,297
(前年同月比)	75.8%	32.4%	-17.8%





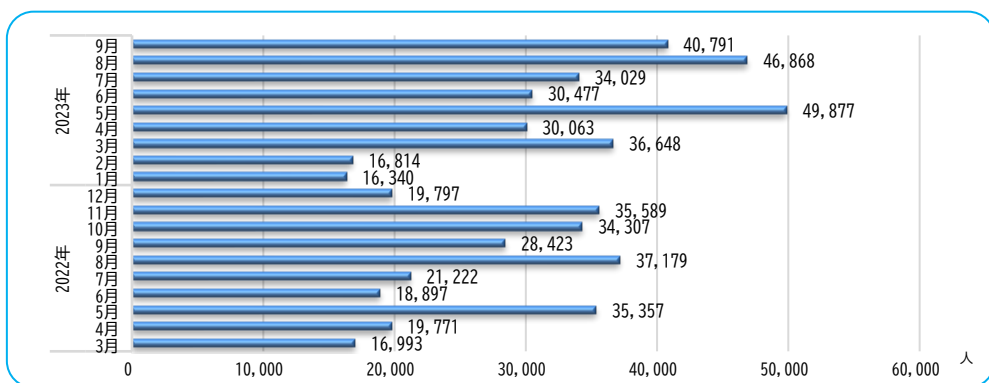
市内3ヶ所の観光案内合計件数は、インバウンド客等の増加により前年同期と比較し全体で+29.8% (13,494件) の大幅な増加となった。しかしながら、道の駅海の京都宮津観光案内所については、6月から9月は、前年同期と比較して▲2.5%から▲24.0%の減少となっている。  
※道の駅案内所は外国人については未集計

### 3 天橋立ビューランド モノレール・リフト利用客数 <資料提供：天橋立総合事業株式会社>



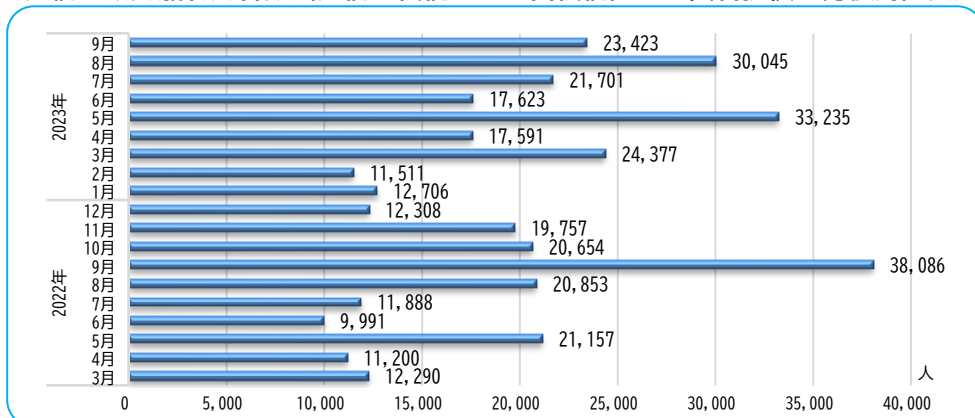
天橋立ビューランドのモノレール・リフトの利用客数は、前年同月と比較するといずれの月も増加しており、特に3月は+61.1% (19,055人) と大幅に増加している。  
 また、8月は過去最高であった2019年8月の71,277人に次ぐ70,644人の利用客数であった。

### 4 天橋立傘松公園 ケーブルカー・リフト利用客数 <資料提供：丹後海陸交通株式会社>



天橋立傘松公園のケーブルカー・リフトの利用客数は、前年同月と比較するといずれの月も増加しており、調査期間中の合計で+51.1% (90,911人) の大幅な増加であった。特に3月は+115.7% (19,655人) と2倍以上の増加であった。

### 5 天橋立観光船利用客数 (天橋立棧橋⇄一の宮棧橋) <資料提供：丹後海陸交通株式会社>



天橋立観光船の利用客数は、前年同月と比較すると9月を除く全ての月で増加し、調査期間中の合計で+33.9% (42,530人) の大幅な増加であった。特に3月は+98.3% (12,087人) と2倍弱の増加であった。