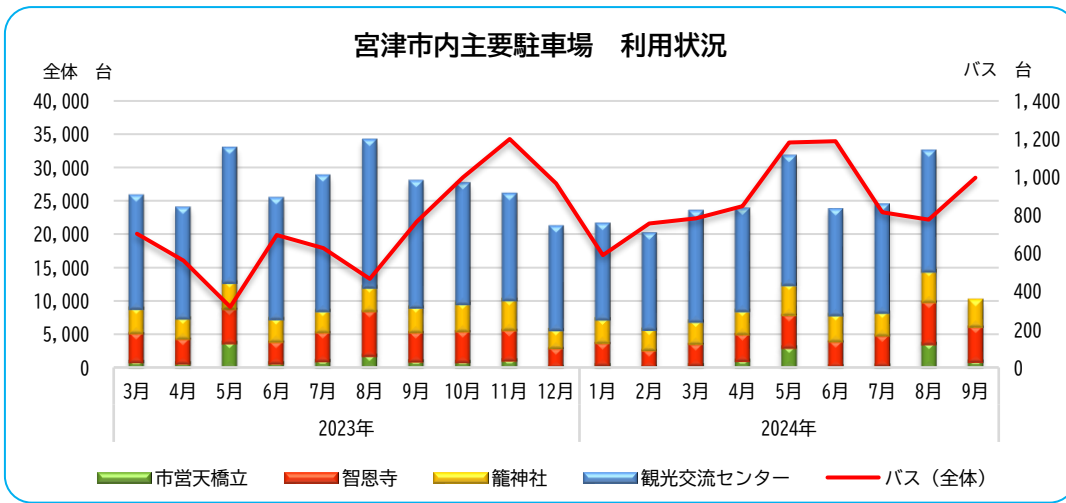


当所では、市内主要駐車場等の入込数を基に、団体、インバウンドにおける影響等を分析し、観光業などに係る小規模事業者等の事業計画策定等に活用することを目的に調査を行っております。

調査期間中の3月から9月は、インバウンド客、団体客等の増加により駐車場利用、観光案内件数、モノレール・リフト・観光船の利用等については前年と比較するとほぼ増加となっている。

1 宮津市内主要駐車場 利用状況 <資料提供：宮津市商工観光課・智恩寺・籠神社> (台)

	市営天橋立		智恩寺		籠神社		観光交流センター
	合計	内バス	合計	内バス	合計	内バス	合計
2024年3月	423	1	3,135	218	3,384	564	16,542
(前年同月比)	-52.8%	-80.0%	-26.2%	-8.4%	-9.4%	22.6%	-2.2%
2024年4月	1,077	0	3,905	319	3,558	528	15,276
(前年同月比)	52.5%	-	7.7%	107.1%	15.3%	30.4%	-7.6%
2024年5月	3,008	12	4,806	529	4,636	641	19,270
(前年同月比)	-18.8%	50.0%	-4.2%	135.1%	15.0%	654.1%	-4.3%
2024年6月	265	9	3,654	488	3,980	692	15,837
(前年同月比)	-62.3%	-	14.4%	100.8%	15.0%	52.8%	-12.2%
2024年7月	357	0	4,447	301	3,481	514	16,150
(前年同月比)	-65.4%	-	5.0%	35.0%	6.5%	28.5%	-20.2%
2024年8月	3,555	20	6,162	303	4,743	454	17,998
(前年同月比)	98.5%	233.3%	-6.8%	91.8%	30.1%	50.8%	-18.3%
2024年9月	957	4	5,109	385	3,961	607	0
(前年同月比)	-2.6%	0.0%	18.6%	49.2%	5.0%	20.7%	-100.0%

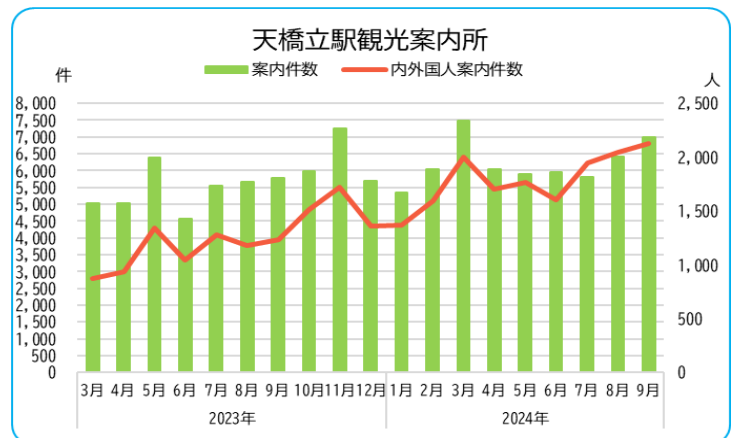


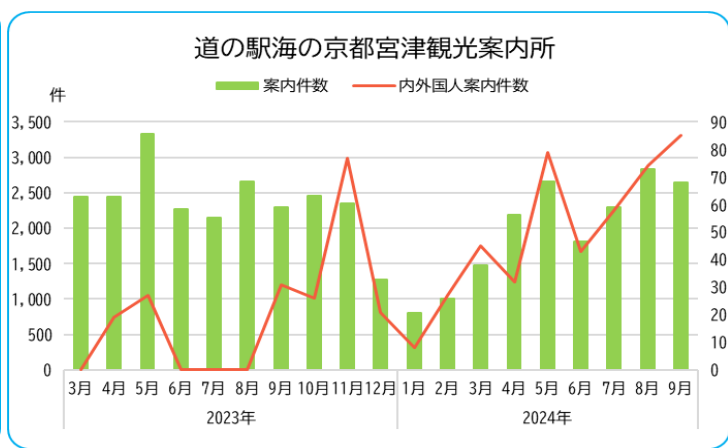
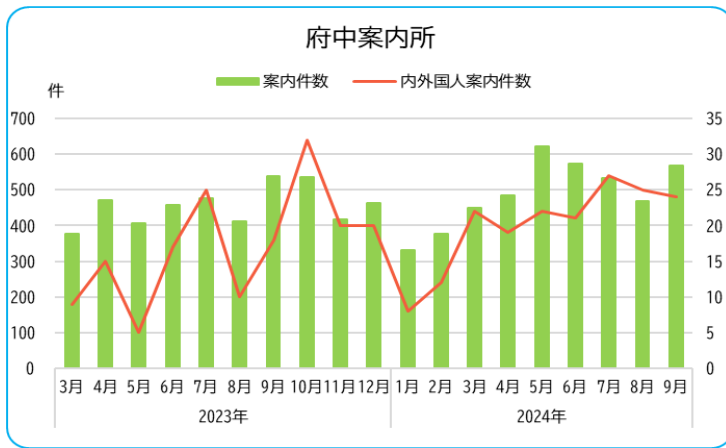
市内主要駐車場の3月から9月の入込台数は、工事等により-13.9% (-27,380台)と減少しているものの、バスについては団体客の増加により+60.2% (+2,453台)と大幅に増加している。

※市営天橋立駐車場の7/20, 21にぎわいフェスタ未計上、観光交流センター立体駐車場が9/1~工事のため利用不可

2 観光案内件数 <資料提供：天橋立観光協会> (件)

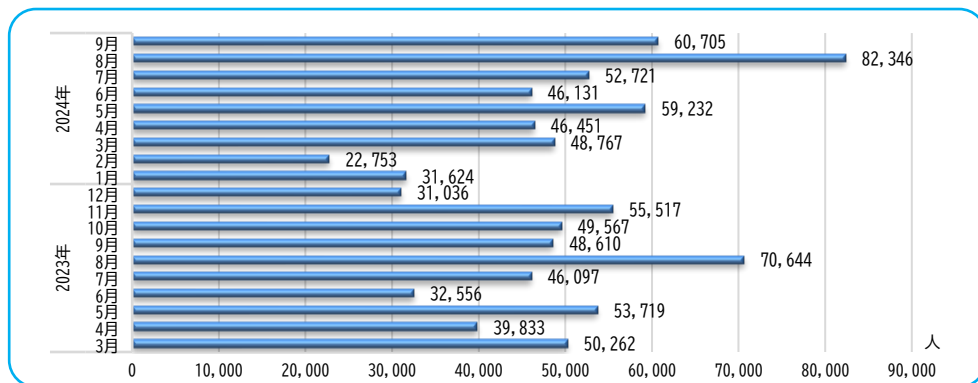
	天橋立駅 観光案内所	府中案内所	道の駅海の京都 宮津観光案内所
2024年3月	7,480	450	1,483
(前年同月比)	49.0%	19.7%	-39.4%
2024年4月	6,043	484	2,188
(前年同月比)	20.0%	3.0%	-10.6%
2024年5月	5,883	620	2,659
(前年同月比)	-8.0%	52.3%	-20.2%
2024年6月	5,966	572	1,807
(前年同月比)	-8.0%	24.9%	-20.5%
2024年7月	5,809	532	2,297
(前年同月比)	4.6%	11.8%	6.8%
2024年8月	6,409	469	2,836
(前年同月比)	13.2%	13.8%	6.8%
2024年9月	6,980	567	2,643
(前年同月比)	20.7%	5.2%	15.1%





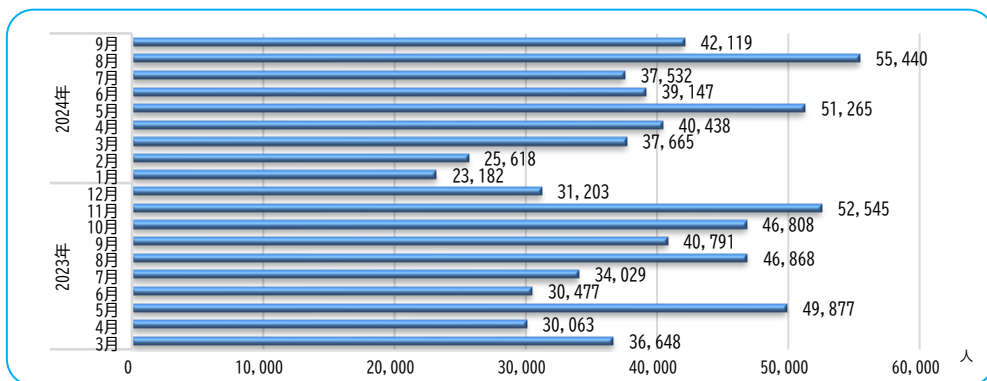
市内3ヶ所の観光案内の合計件数は、団体客及びインバウンド客等の増加により前年同期と比較し全体で+9.2% (+5,433件)の増加となった。内訳は、天橋立駅観光案内所+17.3% (+6,570件)、府中案内所+17.7% (+556件)、道の駅海の京都宮津観光案内所-9.6% (-1,693件)であった。

3 天橋立ビューランド モノレール・リフト利用客数 <資料提供：天橋立総合事業株式会社>



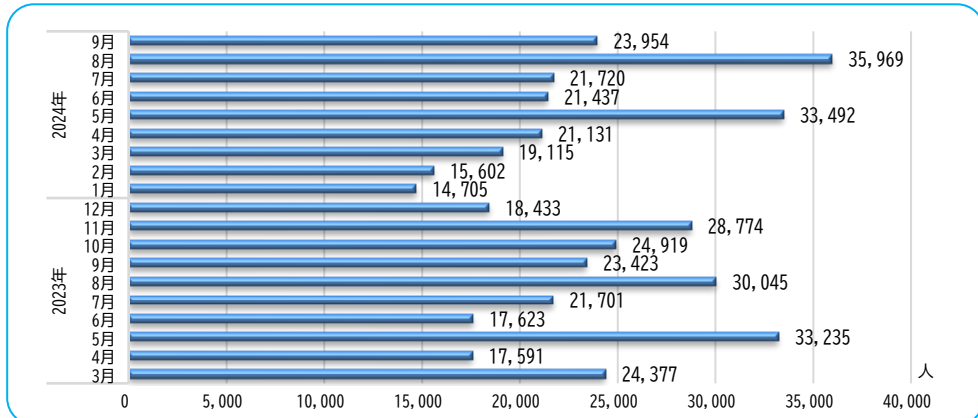
天橋立ビューランドのモノレール・リフトの3月～9月の利用客数は、3月は-3.0% (-1,495人)の微減であったものの、他の全ての月は増加しており、前年同月と比較すると+16.0% (+54,632人)の増加であった。特に6月は+41.7% (13,575人)と大幅に増加し、8月はこれまで最も利用客数の多かった2019年8月の71,277人を大幅に更新し、82,346人と過去最高の利用客数であった。

4 天橋立傘松公園 ケーブルカー・リフト利用客数 <資料提供：丹後海陸交通株式会社>



天橋立傘松公園のケーブルカー・リフトの3月～9月の利用客数は、いずれの月も増加しており、調査期間中の合計で+13.0% (+34,853人)の増加であった。特に4月は+34.5% (+10,375人)の大幅な増加であった。

5 天橋立観光船利用客数(天橋立棧橋⇄一の宮棧橋) <資料提供：丹後海陸交通株式会社>



天橋立観光船の3月～9月の利用客数は、3月は-21.6% (-5,262人)の減少であったものの、他の全ての月は増加しており、前年同月と比較すると+5.3% (+8,823人)の増加であった。特に4月+20.1% (+3,540人)、6月+21.6% (+3,814人)、8月+19.7% (+5,924人)と約20%の増加であった。