

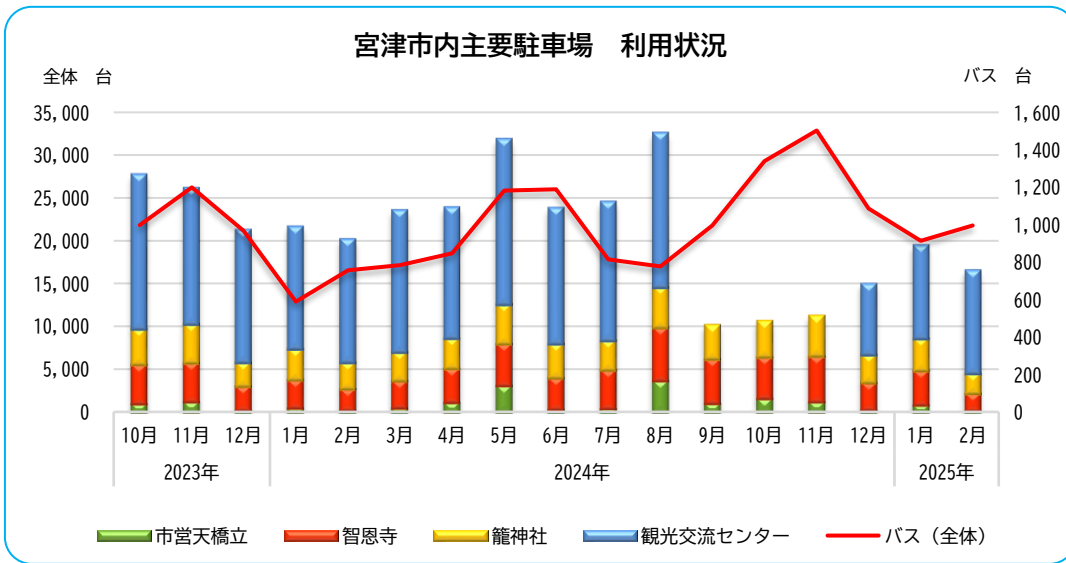
当所では、市内主要駐車場等の入込数を基に、団体、インバウンドにおける影響等を分析し、観光業などに係る小規模事業者等の事業計画策定等に活用することを目的に調査を行っております。

調査期間中は、インバウンド客、団体客等の増加により駐車場利用、観光案内件数、モノレール・リフト・観光船の利用等については前年と比較するとほぼ増加となっている。

【調査期間】 2024年10月～2025年2月

1 宮津市内主要駐車場 利用状況 <資料提供：宮津市商工観光課・智恩寺・籠神社> (台)

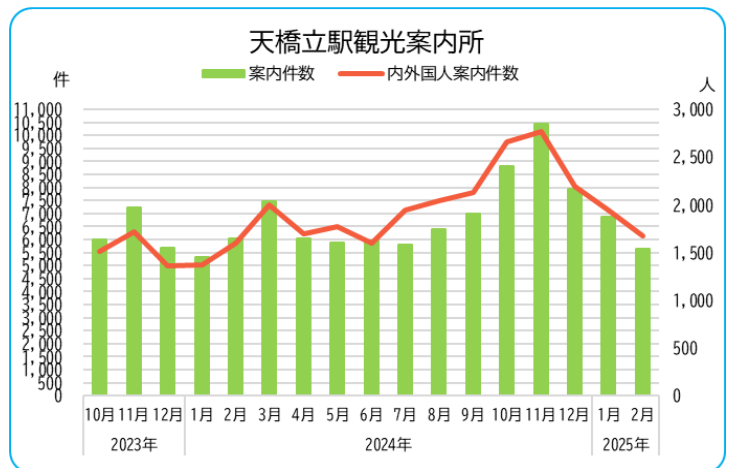
	市當天橋立		智恩寺		籠神社		観光交流センター
	合計	内バス	合計	内バス	合計	内バス	合計
2024年10月	1,501	12	4,780	549	4,252	778	0
(前年同月比)	63.9%	500.0%	5.7%	56.0%	2.0%	20.8%	-100.0%
2024年11月	1,132	10	5,269	649	4,708	844	0
(前年同月比)	-1.0%	233.3%	17.7%	61.8%	3.4%	6.0%	-100.0%
2024年12月	214	3	3,130	454	3,293	629	8,259
(前年同月比)	26.6%	-25.0%	14.0%	11.0%	17.3%	13.5%	-46.6%
2025年1月	745	9	3,979	436	3,790	468	10,884
(前年同月比)	79.5%	200.0%	21.7%	87.9%	4.6%	32.2%	-23.7%
2025年2月	107	0	1,994	450	2,372	545	12,015
(前年同月比)	-36.7%	-	-18.7%	33.9%	-24.0%	29.8%	-16.4%

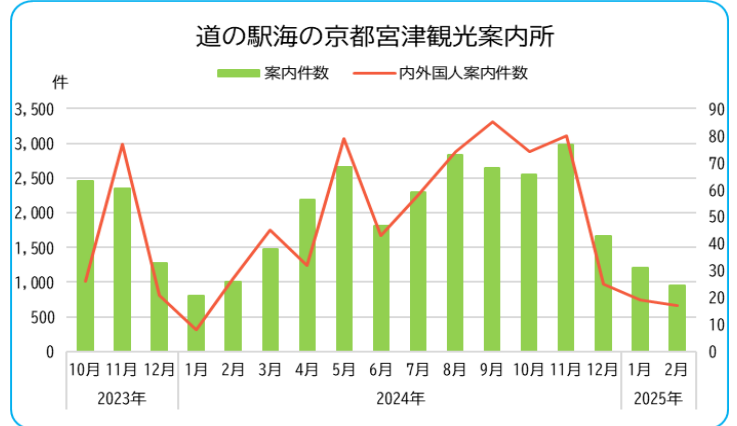
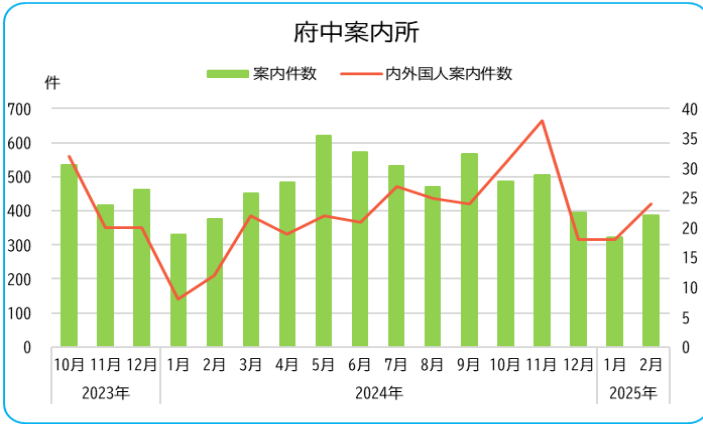


市内主要駐車場の10月から2月の入込台数は、観光交流センター工事等により-37.8% (-44,085台)と減少しているものの、バスについては団体客の増加により+29.4%(+1,326台)と大幅に増加している。
※観光交流センター立体駐車場が9/1～12/6まで工事のため利用不可

2 観光案内件数 <資料提供：天橋立観光協会> (件)

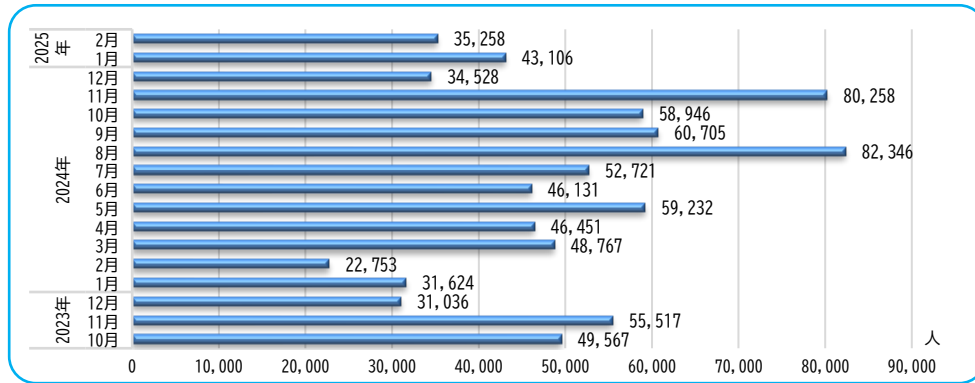
	天橋立駅 観光案内所	府中案内所	道の駅海の京都 宮津観光案内所
2024年10月	8,839	486	1,483
(前年同月比)	47.6%	-9.2%	3.5%
2024年11月	10,465	505	2,188
(前年同月比)	44.6%	21.1%	26.3%
2024年12月	7,935	396	2,659
(前年同月比)	39.5%	-14.3%	30.5%
2025年1月	6,858	322	1,807
(前年同月比)	39.5%	-2.4%	48.4%
2025年2月	5,625	388	2,297
(前年同月比)	-7.0%	3.2%	-4.9%





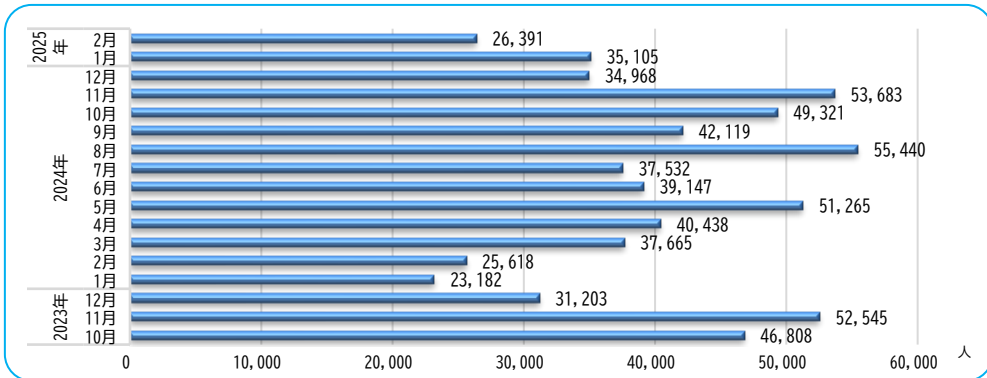
市内3ヶ所の観光案内の合計件数は、団体客及びインバウンド客等の増加により前年同期と比較し全体で+26.9% (+10,836件)の大幅な増加となった。内訳は、天橋立駅観光案内所+31.1% (+9,421件)、府中案内所-1.1% (-23件)、道の駅海の京都宮津観光案内所+18.2% (+1,438件)であった。

3 天橋立ビューランド モノレール・リフト利用客数 <資料提供：天橋立総合事業株式会社>



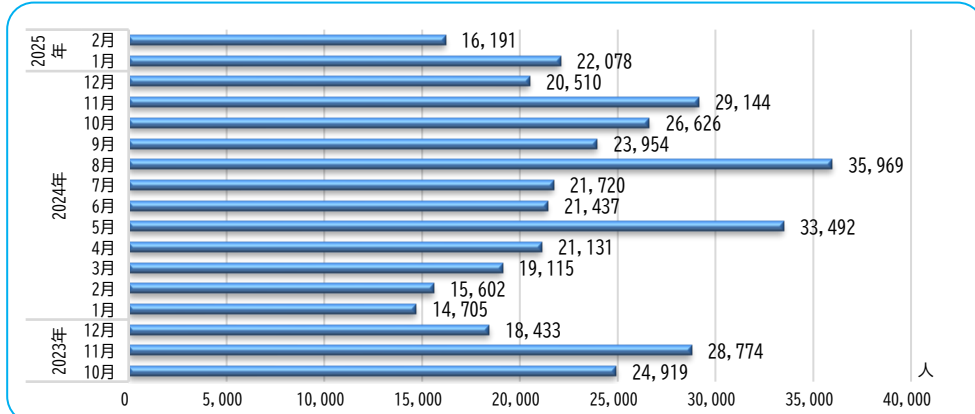
天橋立ビューランドのモノレール・リフトの10月～2月の利用客数は、モノレールのリニューアルのため1/13～3/2までリフトのみの営業であったものの全ての月で増加しており、前年同月と比較すると+32.3% (+61,599人)の増加であった。特に2月は+55.0% (12,505人)、11月は+44.6% (24,741人)と大幅な増加であった。

4 天橋立傘松公園 ケーブルカー・リフト利用客数 <資料提供：丹後海陸交通株式会社>



天橋立傘松公園のケーブルカー・リフトの10月～2月の利用客数は、いずれの月も増加しており、調査期間中の合計で+11.2% (+20,112人)の増加であった。特に1月は+51.4% (+11,923人)の大幅な増加であった。

5 天橋立観光船利用客数(天橋立棧橋⇄一の宮棧橋) <資料提供：丹後海陸交通株式会社>



天橋立観光船の10月～2月の利用客数は、いずれの月も増加しており、調査期間中の合計で+11.8% (+12,116人)の増加であった。特に1月は+50.1% (+7,373人)の大幅な増加であった。